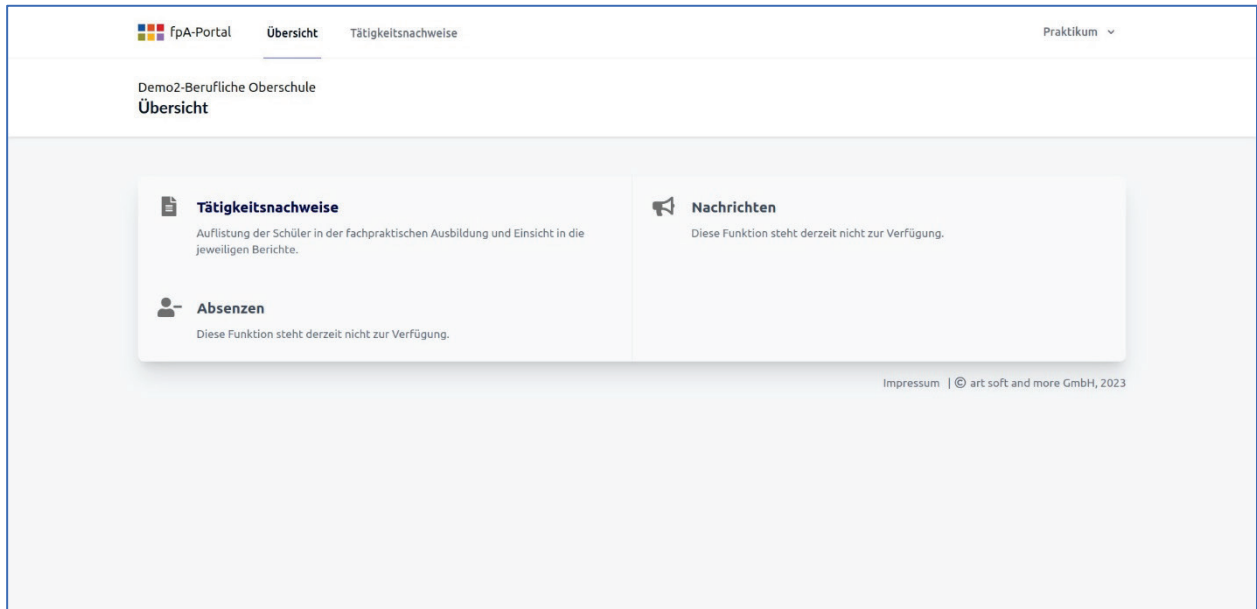


fpA-Portal für betriebliche AnleiterInnen

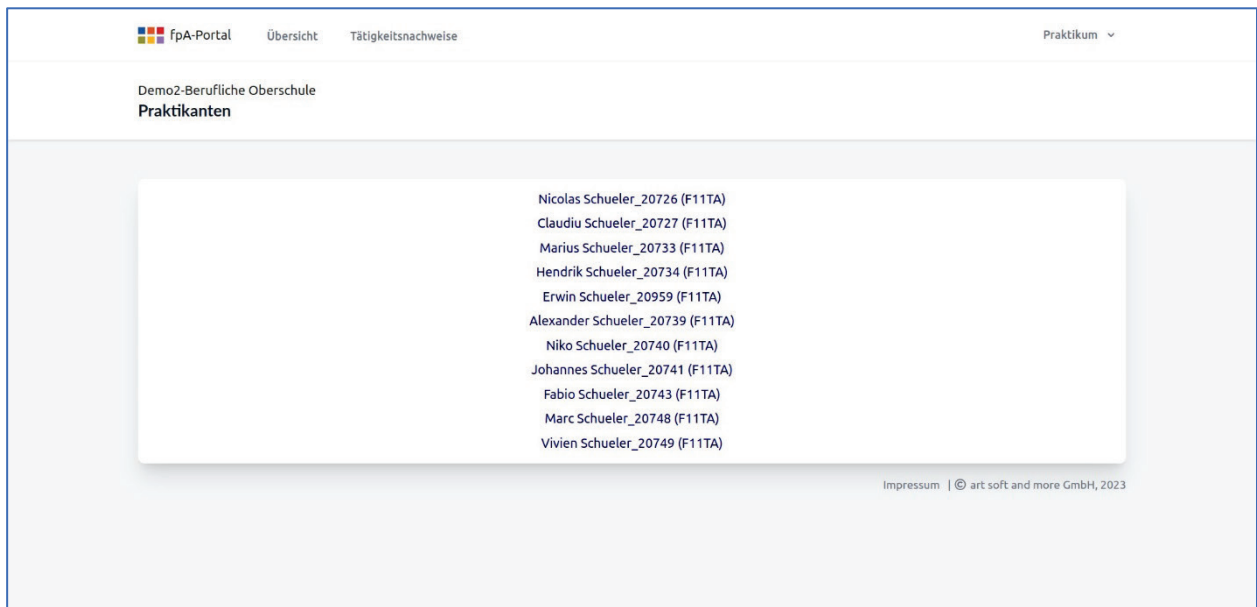
Registrierung im fpA-Portal

Sie erhalten von der Schule einen PIN-Brief mit einer Anleitung für die Registrierung im fpA-Portal. Verwenden Sie die in dem Brief aufgeführte E-Mail-Adresse und den PIN-Code.

Nach der Anmeldung sehen Sie im fpA-Portal diese Seite:



Ein Klick auf den Link „Tätigkeitsnachweise“ führt Sie zur Übersicht der Praktikanten Ihres Betriebs:



Der Klick auf den Namen einer Schülerin/eines Schülers zeigt Ihnen die Berichtszeiten an. Schwarz geschriebene Zeiträume wurden von der Schülerin/dem Schüler noch nicht bearbeitet. Zeiträume in blauer Schrift befinden sich Bearbeitung durch die Schülerin/den Schüler. Die orangen gefärbten Zeiträume mit einem grün gefärbten Schülersymbol sind von der Schülerin/dem Schüler fertig bearbeitet und stehen Ihnen zur Freigabe zur Verfügung. Grau gefärbte Zeiträume mit grünem Schüler- und Betriebssymbol wurden auch von Ihnen schon abgeschlossen und sind in der Schule verfügbar.





fpA-Portal Übersicht Tätigkeitsnachweise Praktikum

Demo2-Berufliche Oberschule
Berichtszeiten von Marc Schueler_20748 (F11TA)

06.03.2023 bis 09.03.2023	👤 📅 🏠
20.03.2023 bis 23.03.2023	👤 📅 🏠
24.03.2023 bis 24.03.2023	👤 📅 🏠
17.04.2023 bis 20.04.2023	👤 📅 🏠
01.05.2023 bis 04.05.2023	👤 📅 🏠
05.05.2023 bis 05.05.2023	👤 📅 🏠
15.05.2023 bis 18.05.2023	👤 📅 🏠
12.06.2023 bis 15.06.2023	👤 📅 🏠
16.06.2023 bis 16.06.2023	👤 📅 🏠
26.06.2023 bis 29.06.2023	👤 📅 🏠
10.07.2023 bis 13.07.2023	👤 📅 🏠
14.07.2023 bis 14.07.2023	👤 📅 🏠
24.07.2023 bis 27.07.2023	👤 📅 🏠

Impressum | © art soft and more GmbH, 2023

Tätigkeitsberichte im fpA-Portal einsehen, beurteilen und abschließen

Der Klick auf einen Zeitraum führt Sie zu dieser Ansicht:

fpA-Portal Übersicht Tätigkeitsnachweise Praktikum

Demo2-Berufliche Oberschule
Wochenbericht vom 15.05.2023 bis 18.05.2023
von Marc Schueler_20748

Mo 15.05.2023		
Berechnungen zur BC Röhenschaltung bei Wechselfspannung Projekt: Würfel: Überprüfung Zahlenreihenfolge		
09:00		
Beginn: 07:30	Ende: 16:30	Pause:
Die 16.05.2023		
Messungen zur RC Reihenschaltung mit dem Oszilloskop Projekt Würfel: Erstellen Schaltplan		
09:00		
Beginn: 07:30	Ende: 16:30	Pause:
Mi 17.05.2023		
Verhalten einer Spule bei AC & DC Vorbereitung für den Fachbericht		
09:00		
Beginn: 07:30	Ende: 16:30	Pause:
Do 18.05.2023		
Feiertag		
09:00		
Beginn: 07:30	Ende: 16:30	Pause:

Wochenarbeitszeit 36 : 00

Betreuungslehrer*in: Vorname Nachname

Berichtsstatus: 👤 📅 🏠

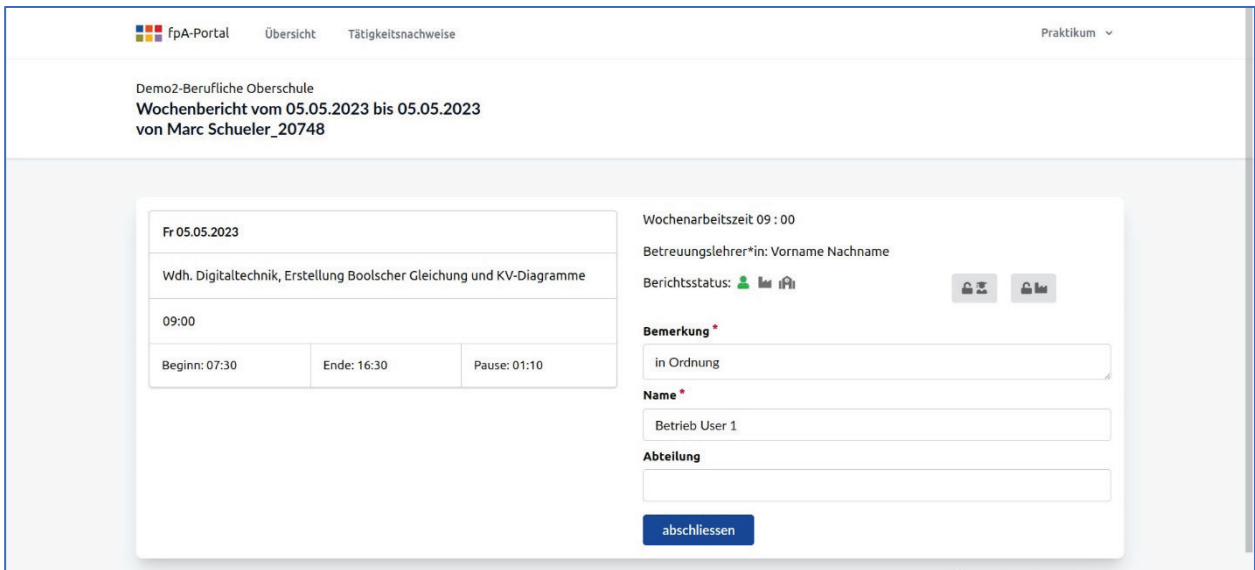
Bemerkung

Name

Abteilung

Impressum | © art soft and more GmbH, 2023

Hier sehen Sie Einträge der Schülerin/des Schülers für den gewählten Zeitraum. An jedem Tag, der bearbeitet worden ist, sehen Sie die Arbeitszeit, ihr Beginn und Ende sowie die Dauer der Pause. Dies wird von der Schülerin/dem Schüler erfasst. Im rechten Teil dieser Ansicht sehen Sie die akkumulierte Wochenarbeitszeit, darunter den Namen der Lehrkraft, die die Schülerin/den Schüler in der Schule betreut, sowie den Status des Berichts. Die Symbole daneben dienen dazu den Bericht wieder zur Bearbeitung zu öffnen, wenn die Schülerin/der Schüler (linker Knopf) oder Sie (rechter Knopf) den Bericht ab abgeschlossen gesetzt haben. Die Eingabefelder „Bemerkung“, „Name“, „Abteilung“ dienen dazu, der Schülerin/dem Schüler während der Praktikumswoche Bemerkungen oder Kommentare zukommen zu lassen, damit ggf. falsche Inhalte in den Berichten vor dem Abschluss des Berichts noch korrigiert werden können.



The screenshot shows the 'fpA-Portal' interface with the following details:

- Navigation: fpA-Portal, Übersicht, Tätigkeitsnachweise, Praktikum
- Header: Demo2-Berufliche Oberschule, Wochenbericht vom 05.05.2023 bis 05.05.2023, von Marc Schueler_20748
- Activity Entry (Fr 05.05.2023):

Wdh. Digitaltechnik, Erstellung Boolescher Gleichung und KV-Diagramme		
09:00		
Beginn: 07:30	Ende: 16:30	Pause: 01:10
- Summary (Wochenarbeitszeit 09:00):
 - Betreuungslehrer*in: Vorname Nachname
 - Berichtsstatus: [Green Student Icon] [Teacher Icon] [Lock Icon]
 - Bemerkung ***: in Ordnung
 - Name ***: Betrieb User 1
 - Abteilung**: [Empty Field]
 - abschliessen

Wenn ein Bericht durch eine Schülerin/einen Schüler abgeschlossen worden ist (grünes Schüler-Symbol), können auch Sie die Praktikumswoche abschließen. Dazu müssen in den Feldern „Bemerkung“ und „Name“ Einträge erfolgen.



Ist eine Woche abgeschlossen, sind das Schüler- und das Betriebs-Symbol grün gefärbt.

fpA-Portal Übersicht Tätigkeitsnachweise Praktikum ▾

Demo2-Berufliche Oberschule
Wochenbericht vom 01.05.2023 bis 04.05.2023
von Marc Schueler_20748

Mo 01.05.2023		
Feiertag		
00:00		
Beginn: 00:00	Ende: 00:00	Pause: 00:00

Di 02.05.2023		
VDE-Woche: Gefahren des elektrischen Stroms, Leiterarten - Netzformen. Grundlagen der Installationstechnik		
09:00		
Beginn: 07:30	Ende: 16:30	Pause: 01:10

Mi 03.05.2023		
Erstellung dieser Schaltpläne, Aufbau und Inbetriebnahme einer Wechselschaltung mit Messungen nach DIN VDE 0100 Teil 600		
09:00		
Beginn: 07:30	Ende: 16:30	Pause: 01:10

Do 04.05.2023		
Aufbau & Inbetriebnahme einer Kreuz- & Relaischaltung mit Messungen		
09:00		
Beginn: 07:30	Ende: 16:30	Pause: 01:10

Wochenarbeitszeit 27 : 00

Betreuungslehrer*in: Vorname Nachname

Berichtsstatus:

Bemerkung
in Ordnung

Name
Betrieb User 1

Abteilung
Technik

Impressum | © art soft and more GmbH, 2023